

SNABBGUIDE EASYSTART REMOTE+



KONTROLLENHET FÖR
EBERSPÄCHER VÄRMARE

INLEDNING

OBSERVERA!


Denna snabbguide ger en snabb överblick över valda manöverförlopp och funktioner hos sändaren.


Den kan dock inte ersätta den detaljerade bruksanvisningen som innehåller viktiga förklaringar och säkerhetsanvisningar.

Den detaljerade bruksanvisningen kan hämtas från www.eberspaecher.se.




KNAPPARNAS GRUNDFUNKTIONER

Knappen  används för att aktivera sändaren, starta värmaren och bekräfta åtgärder.

Knappen  används för att aktivera sändaren, stänga av värmaren och avsluta åtgärder.

Med knapparna  och  väljer du menyalternativ och gör inställningar.

LONGPRESS – DEN DIREKTA VÄGEN

LONGPRESS (långt tryck)  trycks ned mer än 2 sekunder – värmedriften startas omedelbart.

LONGPRESS (långt tryck)  trycks ned mer än 2 sekunder – alla funktioner avslutas.

OBSERVERA!

Innan sändaren används måste den aktiveras med knappen  eller , utom då LONGPRESS används.

Menyalternativet **AD** TILLSATSUTRUSTNING måste vara aktiverat av den verkstad som utfört monteringen.

Menyalternativet  FLÄKT visas endast om denna funktions stöds av värmaren.

ANVÄNDNING AV SÄNDAREN




VÄRME

SNABBVÄRME / LONGPRESS

Håll knappen  intryckt under mer än 2 sekunder.

VÄRME PÅ / SHORTPRESS

Tryck på knappen  mindre än 2 sekunder.

- Bekräfta börvärdestemperatur (endast för luftvärmare) och drifttid med knappen  eller ställ in värdena med knapparna  .

Bekräfta inställningen med knappen .

VÄRMARE AV / LONGPRESS

Tryck på knappen  mer än 2 sekunder; alla aktiva funktioner avslutas.

VÄRME AV / SHORTPRESS

Tryck på knappen  mindre än 2 sekunder, funktionen VÄRME PÅ avslutas.

FLÄKT

FLÄKT PÅ

Välj symbolen  med knapparna   i menyraden och bekräfta med knappen .

- Bekräfta drifttiden med knappen  eller ställ in drifttiden med knapparna  .

Bekräfta inställningen med knappen .

FLÄKT AV / LONGPRESS

Tryck på knappen  mer än 2 sekunder; alla aktiva funktioner avslutas.

FLÄKT AV / SHORTPRESS

Tryck på knappen  mindre än 2 sekunder, funktionen FLÄKT PÅ avslutas.




ANVÄNDNING AV SÄNDAREN

AD TILLSATSUTRUSTNING

VÄRME TILLSATSUTRUSTNING PÅ

Välj symbolen **AD** med knapparna   i menyraden och bekräfta med knappen .

Välj symbolen  med knapparna   och bekräfta med knappen .


- Bekräfta börvärdetemperatur (endast för luftvärmare) och drifttid med knappen  eller ställ in värdena med knapparna  .

Bekräfta inställningen med knappen .

VÄRME TILLSATSUTRUSTNING AV / LONGPRESS

Tryck på knappen  mer än 2 sekunder; alla aktiva funktioner avslutas.

VÄRME TILLSATSUTRUSTNING AV / SHORTPRESS

Tryck på knappen  mindre än 2 sekunder, funktionen Värme VÄRME TILLSATSUTRUSTNING PÅ avslutas.

FLÄKT TILLSATSUTRUSTNING PÅ

Välj symbolen **AD** med knapparna   i menyraden och bekräfta med knappen .

Välj symbolen  med knapparna   och bekräfta med knappen .


- Bekräfta drifttiden med knappen  eller ställ in drifttiden med knapparna  .

Bekräfta inställningen med knappen .

FLÄKT TILLSATSUTRUSTNING AV / LONGPRESS

Tryck på knappen  mer än 2 sekunder; alla aktiva funktioner avslutas.



FLÄKT TILLSATSUTRUSTNING AV / SHORTPRESS

Tryck på knappen  mindre än 2 sekunder, funktionen FLÄKT TILLSATSUTRUSTNING PÅ avslutas.

ANVÄNDNING AV SÄNDAREN

P PROGRAM

PROGRAMMERA FÖRVAL

Välj symbolen **P** med knapparna   i menyraden och bekräfta med knappen .

- Välj programminne P1, P2 eller P3 med knapparna   och bekräfta med knappen .

AKTIVERA DET VALDA PROGRAMMINNET

Välj inställningen "On" med knapparna   och bekräfta med knappen .




AVAKTIVERA DET VALDA PROGRAMMINNET

Välj inställningen "Off" med knapparna   och bekräfta med knappen .

REDIGERA DET VALDA PROGRAMMINNET

Välj symbolen  med knapparna   i menyraden och bekräfta med knappen .

▪ VÄLJ VECKODAGSINTERVALL / VECKODAG






Välj veckodagsintervall Må – Fr, Må – Sö, Lö – Sö eller en veckodag Må, Ti, On, To, Fr, Lö, Sö med knappen  eller  och bekräfta med knappen .

▪ INSTÄLLNING AV AVFÄRDSTID / STARTTID

Välj timme med knapparna   och bekräfta med knappen .

Välj minuter med knapparna   och bekräfta med knappen .

▪ VAL AV DRIFTLÄGE




Välj symbolen  eller symbolen  med knapparna   och bekräfta med knappen .

▪ INSTÄLLNING AV TEMPERATURBÖRVÄRDE – ENDAST VID LUFTVÄRMARE

Ställ in temperaturbörvärde med knapparna   och bekräfta med knappen .

ANVÄNDNING AV SÄNDAREN

- STÄLL IN VÄRMESTEG – ENDAST FÖR VATTENVÄRMARE MED AUTOMATISK DRIFTTIDSBERÄKNING

Välj värmesteg ECO eller värmesteg HIGH med knapparna   och bekräfta med knappen .

- INSTÄLLNING AV DRIFTTID

Välj drifttid med knapparna   och bekräfta med knappen .



INSTÄLLNINGAR

Välj symbolen  med knapparna   i menyraden och bekräfta med knappen .

INSTÄLLNING AV KLOCKA

Bekräfta symbolen  med knappen .

- Välj timme med knapparna   och bekräfta med knappen .
- Välj minuter med knapparna   och bekräfta med knappen .

INSTÄLLNING AV VECKODAG

Välj symbolen  med knapparna   och bekräfta med knappen .

- Välj veckodag med knapparna   och bekräfta med knappen .

INSTÄLLNING AV TIDSFORMAT

Välj symbolen  med knapparna   och bekräfta med knappen .

- Välj tidsformat med knapparna   och bekräfta med knappen .

ANVÄNDNING AV MANÖVERKNAPPEN / SERVICE

MANÖVERKNAPPENS FUNKTIONER

- Starta värmedrift (lysdiod på)
- Avsluta alla aktiva funktioner (lysdiod av)
- Initiera sändaren, se monteringsanvisningen.

SERVICE

Om du får tekniska problem med din produkt så kontakta din återförsäljare, eller besök vår hemsida för information om vart du kan vända dig:

www.eberspaecher.se

Utanför Sverige kan du vända dig till Eberspächers representant i det land där du befinner dig.

Headquarters:

Eberspächer Climate Control Systems

GmbH & Co. KG

Eberspächerstrasse 24

D-73730 Esslingen

Hotline: 0800 1234300 (i Tyskland)

Fax-Hotline: 01805 262624 (i Tyskland)

info@eberspaecher.com

www.eberspaecher.com

